نام: _____ تاریخ: _____ نمبر: _____

QNAP NAS کے لیے بہترین VPN

QNAP NAS پر QVPN سروس، کلائنٹ کنکشنز اور محفوظ ریموٹ فائل رسائی کی تعیناتی۔

QNAP NAS VPN سیکھنے کا جائزہ

سیکھنے والا
طالب علم کی حیثیت
نیٹ ورک ڈیفینڈر ٹریک

محفوظ
کنکشن کی صورتحال
ڈیٹا پیکٹس کی حفاظت

فعال
لیک سے تحفظ
DNS اور IPv6 لیک سے تحفظ

خوش آمدید! یہ سرگرمی پیکٹ آپ کو QNAP NAS VPN کنفیگریشنز سے متعارف کراتا ہے۔ آپ QVPN Service ایپلیکیشن، کلائنٹ/سرور QTS کردار، WireGuard انضمام، اور رینسم ویئر سے بچاؤ کے طریقوں کا جائزہ لیں گے۔

ورک شیٹ کے چیک پوائنٹس

- ☐ **حصہ 1-4: VPN اور نیٹ ورک سیکیورٹی کنفیگریشنز میں مہارت حاصل کریں۔**
- ☐ **حصہ 5-7: کراس ورڈ اور ورڈ سرچ پہیلیاں حل کریں۔**
- ☐ **حصہ 8-9: کیس اسٹڈیز اور سائفر چیلنج حل کریں۔**
- ☐ **حصہ 10: بنیادی اور اعلیٰ FAQ صفحات کا جائزہ لیں۔**
- ☐ **حصہ 11: 10 دلچسپ حقیقی دنیا کے حقائق دریافت کریں۔**
- ☐ **اضافی: تیزی سے سوچیں چیلنج**

VPN.com بہترین VPNs گائیڈ کھولیں

URL: https://www.vpn.com/vpn/best-vpn-for-router/qnap/

آپ کا QNAP NAS VPN لرننگ روڈ میپ

- وضاحت کریں کہ QNAP NAS پر VPN کلائنٹ اس کی آؤٹ باؤنڈ ٹریفک کی حفاظت کیوں کرتا ہے۔
- QTS App Center سے QVPN Service انسٹال اور کنفیگر کریں۔
- QVPN میں WireGuard یا OpenVPN کلائنٹ پروفائلز ترتیب دیں۔
- جائزہ لیں کہ NAS پروسیسرز خفیہ کاری کا اضافی بوجھ کیسے سنبھالتے ہیں۔
- براہِ راست پورٹ فارورڈنگ سے گریز کر کے رینسم ویئر کا خطرہ کم کریں۔
- کھلے پورٹس کے بجائے QTS تک محفوظ ریموٹ رسائی کے لیے VPN استعمال کریں۔

QNAP NAS VPN ہدایات

کثیر انتخابی اور درست/غلط سوالات حل کریں، لفظوں کے ذخیرے کی مدد سے خالی جگہیں پُر کریں، تعریفوں کا ملان کریں، اور کراس ورڈ اور ورڈ سرچ پہیلیاں حل کریں۔ اپنے علم کو QVPN Service ایپس، کلائنٹ/سرور روٹنگ اور رینسم ویئر کے خطرے میں کمی پر لاگو کریں۔ اور آخر میں اضافی سرگرمی "تیزی سے سوچیں"۔

QVPN سروس کنفیگریشن اور محفوظ ریموٹ کنکشن کنٹرولز

QNAP NAS کی حفاظت کے لیے، منتظمین QVPN Service ایپ کے ذریعے آؤٹ باؤنڈ کلائنٹ ٹنلز قائم کرتے ہیں یا فائلوں تک دور سے محفوظ رسائی حاصل کرتے ہیں، اور خطرناک پورٹ فارورڈنگ سے بچتے ہیں جو QTS کنٹرول پینلز کو رینسم ویئر کے سامنے لے آتی ہے۔

(تعارف)

QNAP NAS کی حفاظت کے لیے، منتظمین QVPN Service ایپ کے ذریعے آؤٹ باؤنڈ کلائنٹ ٹنلز قائم کرتے ہیں یا فائلوں تک دور سے محفوظ رسائی حاصل کرتے ہیں، اور خطرناک پورٹ فارورڈنگ سے بچتے ہیں جو QTS کنٹرول پینلز کو رینسم ویئر کے سامنے لے آتی ہے۔

ہر چیک پوائنٹ کو غور سے پڑھیں اور درست جواب منتخب کریں یا لکھیں۔

چیک پوائنٹ 1: کثیر انتخابی چیلنج

1. QNAP پر VPN کنکشنز ترتیب دینے کے لیے QTS App Center سے کون سی ایپ انسٹال کرنا ضروری ہے؟

- A. QVPN سروس
- B. Virtualization Station
- C. Container Station
- D. QuFTP

2. جدید QTS 5.0+ ورژنز پر QVPN میں کون سا تیز رفتار پروٹوکول سپورٹ کیا جاتا ہے؟

- A. PPTP
- B. WireGuard
- C. L2TP
- D. PPPoE

3. اپنے QNAP NAS کو پورٹ فارورڈنگ کے ذریعے براہِ راست انٹرنیٹ پر کھولنے کا بنیادی خطرہ کیا ہے؟

- A. CPU کا زیادہ استعمال
- B. رینسم ویئر اور غیر مجاز رسائی
- C. ڈاؤن لوڈ کی سست رفتار
- D. خودکار فرم ویئر رول بیکس

4. QNAP NAS کے لیے بہترین VPNs کی VPN.com کی گائیڈ میں کون سا VPN فراہم کنندہ نمبر 1 پر ہے؟

- A. NordVPN
- B. Surfshark
- C. PIA
- D. Proton VPN

5. QVPN میں OpenVPN کلائنٹ کنکشن پروفائل ترتیب دینے کے لیے کس قسم کی فائل امپورٹ کرنا ضروری ہے؟

- A. .ovpn پروفائل
- B. .exe ایگزیکیوٹیبل
- C. .deb پیکیج
- D. .rpm بائنری

چیک پوائنٹ 2: درست یا غلط چیلنج

6 سوال 6

6. QNAP QTS کے مرکزی کنٹرول پینل میں براہ راست بلٹ اِن VPN کلائنٹ سیٹنگز مینو موجود ہوتا ہے۔

○ درست ○ غلط

7 سوال 7

7. QVPN Service انسٹال کرنے سے QNAP NAS VPN کلائنٹ اور VPN سرور دونوں کے طور پر کام کر سکتا ہے۔

○ درست ○ غلط

8 سوال 8

8. QNAP NAS سسٹمز پر چلنے پر WireGuard عموماً OpenVPN سے سست ہوتا ہے۔

○ درست ○ غلط

9 سوال 9

9. QNAP پر VPN کلائنٹ چلانے سے NAS کا IP ایڈریس چھپ جاتا ہے اور آؤٹ باؤنڈ ڈاؤن لوڈ ٹریفک محفوظ رہتا ہے۔

○ درست ○ غلط

10 سوال 10

10. NAS تک ریموٹ رسائی کے لیے VPN کا استعمال خطرناک پورٹ فارورڈنگ کا ایک تجویز کردہ سیکیورٹی متبادل ہے۔

○ درست ○ غلط

چیک پوائنٹ 3: کلیدی اصطلاح شامل کرنا

ذیل میں ہر جملہ پڑھیں اور خالی جگہ کو ورڈ بینک سے درست اصطلاح کے ساتھ پُر کریں۔

1. QNAP پر VPN کنکشنز منظم کرنے کے لیے صارفین کو _____ ایپلیکیشن انسٹال کرنی چاہیے۔
2. QVPN سرکاری _____ سے براہ راست ڈاؤن لوڈ اور انسٹال کیا جاتا ہے۔
3. VPN کلائنٹ ترتیب دینا سیٹنگز میں _____ وزرڈ کے ذریعے کیا جاتا ہے۔
4. انتظامی پورٹس کو ویب پر ظاہر کرنے سے ایک سنگین _____ لاحق ہوتا ہے۔
5. QTS 5.0+ میں تیز رفتار انکرپشن _____ پروٹوکول کے ذریعے سپورٹ کی جاتی ہے۔
6. کمزور NAS پروسیسرز شدید _____ کی وجہ سے تھرو پٹ میں کمی کا شکار ہوتے ہیں۔

الفاظ کا بینک

پورٹ فارورڈ | ٹنل ڈیوائس | رینسم ویئر کا خطرہ | وائر گارڈ | CPU رکاوٹ | OpenVPN امپورٹ | QTS ایپ سینٹر | QVPN سروس

اپنے جوابات یہاں لکھیں:

1. _____
2. _____
3. _____
4. _____
5. _____
6. _____

چیک پوائنٹ 4: VPN اور نیٹ ورک تصورات کا ملان

تعریفوں کا ملان

دائیں جانب کی ہر اصطلاح کو بائیں جانب کی درست تعریف سے ملائیں اور بھرے جانے والے ان پٹ باکس میں متعلقہ حرف (A-H) لکھیں۔

1. QVPN سروس		A — بھاری نیٹ ورک اسٹریمز کو خفیہ کرتے وقت ہارڈ ویئر پروسیسر کی حد۔
2. QTS App Center		B — عوامی نیٹ ورک پورٹس کو اندرونی مقامی IPs سے جوڑنے والی راؤٹر سیٹنگ۔
3. OpenVPN امپورٹ		C — QTS سافٹ ویئر ریپوزٹری جس سے NAS ایپلیکیشنز ڈاؤن لوڈ اور اپ ڈیٹ کی جاتی ہیں۔
4. رینسم ویئر کا خطرہ		D — VPN ڈیمن کا قائم کردہ ورچوئل نیٹ ورک انٹرفیس (tun0)۔
5. WIREGUARD پورٹ		E — کھلے عوامی نیٹ ورک پورٹس کے نتیجے میں خفیہ کاری والے میل ویئر حملوں کا خطرہ۔
6. CPU رکاوٹ		F — QNAP کی سرکاری ایپلیکیشن جو VPN کلائنٹ اور سرور سروسز کو یکجا کرتی ہے۔
7. ٹنل ڈیوائس		G — QVPN میں بلٹ اِن امپورٹ ٹول جو .ovpn پروفائلز اپ لوڈ کرنے کے لیے استعمال ہوتا ہے۔
8. پورٹ فارورڈ		H — اعلیٰ کارکردگی والا VPN پروٹوکول جو QVPN کی نئی اپ ڈیٹس میں سپورٹ کیا جاتا ہے۔

چیک پوائنٹ 5: کراس ورڈ پہیلی

فعال سفید خانوں میں حروف ٹائپ کر کے کراس ورڈ پہیلی حل کریں۔ نمبر نیچے دیے گئے سراغوں سے مطابقت رکھتے ہیں۔

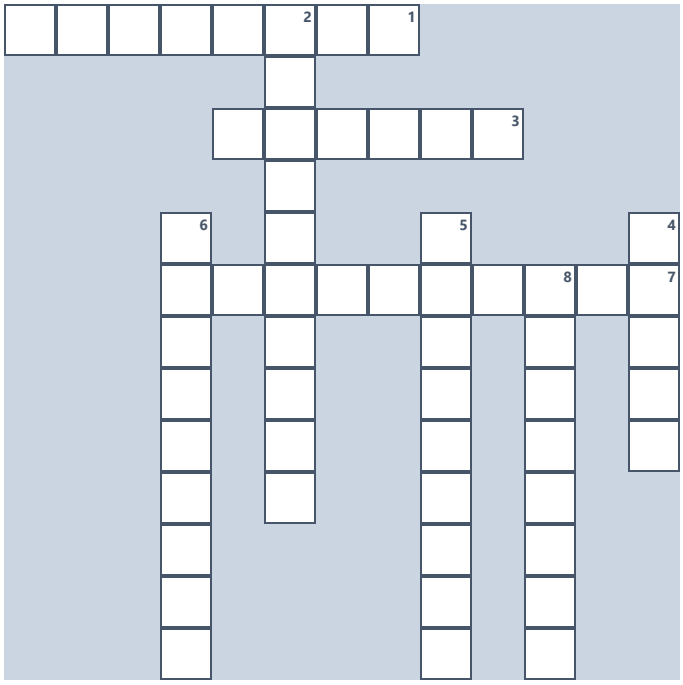

افقی

1. QTS کا سافٹ ویئر ذخیرہ جو NAS ایپلیکیشنز ڈاؤن لوڈ اور اپ ڈیٹ کرنے کے لیے استعمال ہوتا ہے (8)

3. QVPN کا بلٹ ان ٹول جو .ovpn پروفائلز اپ لوڈ کرنے کے لیے استعمال ہوتا ہے (6)

7. QNAP کی سرکاری ایپلیکیشن جو VPN کلائنٹ اور سرور سروسز کو یکجا کرتی ہے (10)

عمودی

2. راؤٹر کی ترتیب جو عوامی نیٹ ورک پورٹس کو اندرونی مقامی IPs سے جوڑتی ہے (10)

4. بھاری نیٹ ورک اسٹریمز انکرپٹ کرتے وقت ہارڈ ویئر پروسیسر کی حد (5)

5. کھلے عوامی نیٹ ورک پورٹس کے نتیجے میں انکرپشن میلویئر حملوں کا خطرہ (9)

6. ورچوئل نیٹ ورک انٹرفیس (tun0) جو VPN ڈیمن قائم کرتا ہے (9)

8. اعلیٰ کارکردگی والا VPN پروٹوکول جو QVPN کی نئی اپ ڈیٹس میں سپورٹ ہوتا ہے (8)

چیک پوائنٹ 5 – متبادل سرگرمی: قابلِ رسائی کراس ورڈ سراغ

اسکرین ریڈر اور کی بورڈ استعمال کرنے والے صارفین نیچے دیے گئے ٹیکسٹ فیلڈز میں کراس ورڈ کے جوابات براہ راست ٹائپ کر سکتے ہیں۔

افقی

1 افقی: QTS کا سافٹ ویئر ذخیرہ جو NAS ایپلیکیشنز ڈاؤن لوڈ اور اپ ڈیٹ کرنے کے لیے استعمال ہوتا ہے (8 حروف):

3 افقی: QVPN کا بلٹ ان ٹول جو .ovpn پروفائلز اپ لوڈ کرنے کے لیے استعمال ہوتا ہے (6 حروف):

7 افقی: QNAP کی سرکاری ایپلیکیشن جو VPN کلائنٹ اور سرور سروسز کو یکجا کرتی ہے (10 حروف):

عمودی

2 عمودی: راؤٹر کی ترتیب جو عوامی نیٹ ورک پورٹس کو اندرونی مقامی IPs سے جوڑتی ہے (10 حروف):

4 عمودی: بھاری نیٹ ورک اسٹریمز انکرپٹ کرتے وقت ہارڈ ویئر پروسیسر کی حد (5 حروف):

5 عمودی: کھلے عوامی نیٹ ورک پورٹس کے نتیجے میں انکرپشن میلویئر حملوں کا خطرہ (9 حروف):

6 عمودی: ورچوئل نیٹ ورک انٹرفیس (tun0) جو VPN ڈیمن قائم کرتا ہے (9 حروف):

8 عمودی: اعلیٰ کارکردگی والا VPN پروٹوکول جو QVPN کی نئی اپ ڈیٹس میں سپورٹ ہوتا ہے (8 حروف):

چیک پوائنٹ 6: پوشیدہ الفاظ کی تلاش

نیچے گرڈ میں چھپی 8 اہم اصطلاحات تلاش کریں۔ الفاظ افقی، عمودی یا ترچھے ہو سکتے ہیں۔

پ	ن	ٹ	د	ج	گ	ن	ا	ک	م	ئ	م	گ	پ	ہ
و	و	ر	ٹ	س	ر	ب	ی	ا	ب	و	پ	ل	ڈ	س
ڈ	ر	و	ڈ	س	ئ	ہ	پ	س	ت	ا	م	ک	ر	ت
ر	د	پ	ک	ک	س	م	س	ل	چ	ئ	ک	ک	م	ن
و	و	م	ہ	ہ	ک	ج	ی	ب	و	ر	م	گ	ر	د
ر	ن	ا	ب	ے	ی	ت	ن	و	ف	گ	ی	پ	ی	ف
ا	ے	ج	س	چ	و	ف	ٹ	ٹ	ت	ا	ک	ت	ن	ن
ف	ئ	ل	ب	ی	و	ب	ر	ن	ا	ر	ف	گ	س	ت
ٹ	س	ا	ت	گ	ی	ت	ٹ	ل	چ	ڈ	د	ت	م	ن
ر	م	ک	ٹ	د	پ	ر	ن	ڈ	ف	و	ٹ	ن	و	ے
و	ٹ	ا	ا	ن	ی	ک	ل	ی	ک	ل	ہ	ئ	ی	م
پ	ر	ن	ہ	و	ا	ا	پ	و	ک	ڈ	ب	ج	ئ	ن
ئ	ئ	ر	ا	ن	ی	و	ف	ا	ڈ	ڈ	ش	ج	ر	د
ک	ن	ر	ش	ش	ن	ٹ	ہ	ئ	ل	ج	م	چ	م	ف
ا	گ	ی	ج	ی	ب	ڈ	ن	س	ڈ	ب	ج	ش	ف	ج

الفاظ کی فہرست

کیوویپیاین
ایپسینٹر
امپورٹ
رینسمویئر
وائرگارڈ
رکاوٹ
ٹنلڈیوائس
پورٹفارورڈ

چیک پوائنٹ 6 – متبادل سرگرمی: قابلِ رسائی الفاظ کا ملان

ورڈ سرچ کی 8 اصطلاحات میں سے ہر ایک کو اس کی درست تعریف سے ملائیں اور خالی جگہ میں حرف (A-H) لکھیں۔

اصطلاحات
A. کیوویپیاین
B. ایپسینٹر
C. امپورٹ
D. رینسمویئر
E. وائرگارڈ
F. رکاوٹ
G. ٹنلڈیوائس
H. پورٹفارورڈ

تعریفیں اور ملان کے خانے	
1. اعلیٰ کارکردگی والا VPN پروٹوکول جو QVPN کی نئی اپ ڈیٹس میں سپورٹ ہوتا ہے۔	
2. ورچوئل نیٹ ورک انٹرفیس (tun0) جو VPN ڈیمن قائم کرتا ہے۔	
3. راؤٹر کی ترتیب جو عوامی نیٹ ورک پورٹس کو اندرونی مقامی IPs سے جوڑتی ہے۔	
4. QVPN کا بلٹ ان ٹول جو .ovpn پروفائلز اپ لوڈ کرنے کے لیے استعمال ہوتا ہے۔	
5. کھلے عوامی نیٹ ورک پورٹس کے نتیجے میں انکرپشن میلویئر حملوں کا خطرہ۔	
6. QNAP کی سرکاری ایپلیکیشن جو VPN کلائنٹ اور سرور سروسز کو یکجا کرتی ہے۔	
7. بھاری نیٹ ورک اسٹریمز انکرپٹ کرتے وقت ہارڈ ویئر پروسیسر کی حد۔	
8. QTS کا سافٹ ویئر ذخیرہ جو NAS ایپلیکیشنز ڈاؤن لوڈ اور اپ ڈیٹ کرنے کے لیے استعمال ہوتا ہے۔	

چیک پوائنٹ 7: الجھے الفاظ کا چیلنج

ورچوئل پرائیویٹ نیٹ ورک (VPN) کے اہم تصورات اور اصطلاحات ظاہر کرنے کے لیے نیچے دیے گئے حروف کو درست ترتیب میں لائیں۔ اپنے جوابات دیے گئے ان پٹ باکسز میں لکھیں۔

1. ی ی پ ی ی ک ا ن و و
2. ٹ ا پ ر و م
3. ر ا و گ ا ڈ ر ئ
4. ی س ئ ڈ ا و ٹ ن ل
5. ی ن ی ر س ا ٹ پ
6. ئ س ی ی و ر م ر ن
7. و ٹ ر ا ک
8. ر ٹ ا ڈ پ ف و ر و ر

اضافی سرگرمی: تیزی سے سوچیں

ہر زمرے کے لیے 3 جوابات لکھیں۔ جو سب سے پہلے فہرست مکمل کرے وہ جیتتا ہے۔

1. وہ ڈیوائسز جو VPN استعمال کر سکتی ہیں
2. وہ ڈیوائسز جنہیں آپ اپنے QNAP راؤٹر کے ذریعے محفوظ کریں گے
3. راؤٹر پر VPN کے فوائد
4. راؤٹر کے پیچھے موجود کیبلز یا پورٹس کے نام
5. ڈیفالٹ پاس ورڈ تبدیل کرنے کی وجوہات
6. گھر میں موجود اسمارٹ ڈیوائسز کے نام
7. وہ فائلیں جو آپ NAS پر رکھیں گے
8. وہ ڈیوائسز جن کی اپنی VPN ایپ نہیں ہوتی
9. VPN کے بارے میں غلط فہمیاں
10. وہ چیزیں جو آپ کا انٹرنیٹ فراہم کنندہ دیکھ سکتا ہے
11. راؤٹر کے سیٹنگز پیج پر موجود چیزیں
12. فرم ویئر اپ ڈیٹ میں خراب ہو سکنے والی چیزیں
13. انٹرنیٹ بند ہونے پر آپ جو کام کرتے ہیں
14. آپ کے جانے پہچانے راؤٹر برانڈز کے نام
15. Wi-Fi کو سست کرنے والی چیزیں

چیک پوائنٹ 8: VPN اور نیٹ ورک کیس اسٹڈیز

جو تصورات آپ نے سیکھے ہیں انہیں نیچے دیے گئے حقیقی منظرناموں کو حل کرنے میں استعمال کریں۔

کیس اسٹڈی 1: QNAP NAS پر باہر جانے والے بیک اپ ٹریفک کو محفوظ بنانا

👷

منظرنامہ: ایک ادارہ اپنے مقامی QNAP NAS کو عوامی انٹرنیٹ پر روزانہ آف سائٹ کلاؤڈ اسٹوریج بکٹ کے ساتھ محفوظ طریقے سے سنک کرنا چاہتا ہے۔

بحث کا سوال: ایڈمنسٹریٹر کو QVPN Service ایپ کے ذریعے کنکشن کیسے کنفیگر کرنا چاہیے؟

کیس اسٹڈی 2: ریموٹ اسٹوریج نوڈز پر رینسم ویئر حملوں کی روک تھام

👷

منظرنامہ: ایک ٹیلی ورکر فائلوں تک ریموٹ رسائی کے لیے گھر پر QNAP پورٹ 8080 کھلا چھوڑ دیتا ہے، لیکن اسے غیر مجاز رسائی کی کوششوں کی سیکیورٹی الرٹس موصول ہوتی ہیں۔

بحث کا سوال: محفوظ ریموٹ رسائی کو یقینی بنانے میں مدد کے لیے تجویز کردہ متبادل سیٹ اپ کیا ہے؟

چیک پوائنٹ 9: سائفر حل کریں

نیٹ ورک انجینئر روٹنگ چینلز اور کلائنٹ ٹنلز کو محفوظ بناتا ہے۔ نیچے دی گئی حرف سے عدد کی کلید استعمال کر کے خالی جگہوں میں متعلقہ حروف لکھ کر پیغام ڈی کرپٹ کریں۔

حرف سے عدد خفیہ کاری کی کلید

ا=1 ب=2 پ=3 ت=4 ٹ=5 ث=6 ج=7 چ=8 ح=9 خ=10 د=11 ڈ=12 ذ=13

ر=14 ڑ=15 ز=16 ژ=17 س=18 ش=19 ص=20 ض=21 ط=22 ظ=23 ع=24 غ=25 ف=26

ق=27 ک=28 گ=29 ل=30 م=31 ن=32 ں=33 و=34 ہ=35 ھ=36 ی=37 ے=38 ئ=39

1	28	37	39	1	18	14	5	34	31	37	14	23	34	26	9	31

31	1	23	4	32	1

ڈی کوڈ شدہ پیغام:

ٹپ: ہر نمبر اوپر دی گئی کلید کے ایک اردو حرف کو ظاہر کرتا ہے۔

چیک پوائنٹ 10: VPN عمومی سوالات – بنیادی (حصہ A)

ورچوئل پرائیویٹ نیٹ ورکس (VPNs) اور ٹنلنگ کے بارے میں سب سے عام سوالات اور جوابات کا جائزہ لیں۔

Q1: میں QNAP پر VPN کلائنٹ کیسے ترتیب دوں؟

App Center سے QVPN Service ایپ انسٹال کریں، VPN Client > Connection Profiles پر جائیں، Add پر کلک کریں، اپنے فراہم کنندہ کی .ovpn فائل امپورٹ کریں، اور اسناد درج کریں۔

Q2: QVPN Service کیا ہے؟

QVPN Service ایک سرکاری QNAP ایپلیکیشن ہے جو VPN سرور اور کلائنٹ کی صلاحیتوں کو یکجا کرتی ہے، اور محفوظ ریموٹ رسائی اور باہر جانے والی ٹریفک کی خفیہ کاری کی اجازت دیتی ہے۔

Q3: کیا QNAP WireGuard کو سپورٹ کرتا ہے؟

ہاں۔ QTS 5.0، QVPN Service 3 یا اس کے بعد والے x86 NAS اور QTS 5.1 یا اس کے بعد والے کچھ ARM ماڈلز پر WireGuard کو سپورٹ کرتی ہے۔ [2]

Q4: مجھے اپنے QNAP کے لیے VPN کیوں استعمال کرنا چاہیے؟

VPN باہر جانے والے ٹریفک (جیسے بیک اپس) کو محفوظ بناتا ہے اور پورٹ فارورڈنگ کے ذریعے NAS کو رینسم ویئر کے سامنے لائے بغیر آپ کی فائلوں تک محفوظ ریموٹ رسائی فراہم کرتا ہے۔

Q5: میں کیسے چیک کروں کہ میرا QNAP VPN فعال ہے؟

QVPN ڈیش بورڈ فعال کلائنٹ پروفائلز کے لیے کنکشن کی حالت، فعال IP ایڈریس اور ٹرانسفر والیوم کا گراف دکھاتا ہے۔

چیک پوائنٹ 10: VPN عمومی سوالات – بنیادی (حصہ B)

ورچوئل پرائیویٹ نیٹ ورکس (VPNs) اور ٹنلنگ کے بارے میں سب سے عام سوالات اور جوابات کا جائزہ لیں۔

Q6: کیا میں QNAP پر NordVPN استعمال کر سکتا ہوں؟

جی ہاں، NordVPN خاص طور پر QNAP QVPN کے لیے دستی OpenVPN کنفیگریشن فائلیں اور تفصیلی سیٹ اپ ٹیوٹوریلز فراہم کرتا ہے۔

Q7: QNAP پر QTS کیا ہے؟

QTS وہ حسب ضرورت Linux پر مبنی آپریٹنگ سسٹم ہے جو QNAP نیٹ ورک اٹیچڈ اسٹوریج (NAS) آلات کے انتظام کے لیے بنایا گیا ہے۔

Q8: کیا QNAP NAS پر PPTP محفوظ ہے؟

نہیں، PPTP میں شدید سیکیورٹی کمزوریاں ہیں اور اس کے بجائے OpenVPN یا WireGuard استعمال کرنے چاہئیں۔

Q9: کیا VPN QNAP کو رینسم ویئر سے بچائے گا؟

ہاں، QTS پورٹس کو براہ راست ویب پر کھولنے کے بجائے ریموٹ رسائی کے لیے VPN استعمال کرنے سے بیرونی اسکینر حملے بلاک ہوتے ہیں۔

Q10: میں QNAP پر VPN کو خود بخود کیسے جوڑوں؟

QVPN Connection Profiles میں پروفائل سیٹنگز ایڈٹ کریں اور 'Reconnect when connection is lost' آپشن کو منتخب کریں۔

چیک پوائنٹ 10: VPN عمومی سوالات – اعلیٰ (حصہ C)

VPN ٹنلنگ پروٹوکولز، موبائل کلائنٹ انضمام اور انٹرپرائز تعیناتی کے جدید تکنیکی پہلوؤں کا جائزہ لیں۔

Q1: میں QNAP کو VPN سرور کے طور پر کیسے سیٹ اپ کروں؟

QVPN میں VPN Server > WireGuard یا OpenVPN پر جائیں، سروس فعال کریں، کلائنٹ IP پولز ترتیب دیں، کلائنٹ پروفائل ڈاؤن لوڈ کریں، اور ریموٹ طریقے سے جڑیں۔

Q2: QNAP پر UPnP کا سیکیورٹی خطرہ کیا ہے؟

UPnP آپ کے راؤٹر پر پورٹس خود بخود کھول دیتا ہے، جس سے QTS ایڈمن پینلز عوامی انٹرنیٹ اسکینرز اور رینسم ویئر حملوں کے سامنے آ جاتے ہیں۔

Q3: QNAP CPU VPN کی کارکردگی پر کیسے اثر انداز ہوتا ہے؟

VPN خفیہ کاری CPU پر منحصر ہے۔ Intel/AMD x86 پروسیسرز والے QNAP یونٹس انٹری لیول ARM پر مبنی یونٹس کے مقابلے میں خفیہ کاری کو کہیں تیزی سے سنبھالتے ہیں۔

Q4: کیا میں مخصوص QNAP ایپس کو VPN کلائنٹ کے ذریعے روٹ کر سکتا ہوں؟

QVPN پورے سسٹم کی ٹریفک کو روٹ کرتا ہے؛ مخصوص ایپس کو روٹ کرنے کے لیے آپ انہیں VPN کنٹینر کے پیچھے Container Station (Docker) میں چلا سکتے ہیں۔

Q5: میں QVPN میں DNS لیکس کو کیسے روکوں؟

Network & Virtual Switch میں، پرائمری DNS سیٹنگز کو دستی طور پر اپنے VPN فراہم کنندہ کے نجی DNS سرورز کی طرف ترتیب دیں۔

چیک پوائنٹ 10: VPN عمومی سوالات – اعلیٰ (حصہ D)

VPN ٹنلنگ پروٹوکولز، موبائل کلائنٹ انضمام اور انٹرپرائز تعیناتی کے جدید تکنیکی پہلوؤں کا جائزہ لیں۔

Q6: کیا QNAP، OpenVPN UDP اور TCP کو سپورٹ کرتا ہے؟

جی ہاں، کارکردگی کے لیے UDP تجویز کیا جاتا ہے، جبکہ سخت فائر والز یا غیر مستحکم نیٹ ورکس کو بائی پاس کرنے کے لیے TCP کو ترجیح دی جاتی ہے۔

Q7: QTS اور QuTS hero میں کیا فرق ہے؟

QNAP، QTS کے لیے معیاری EXT4 پر مبنی OS ہے، جبکہ QuTS hero پریمیم ZFS پر مبنی OS ہے، اور دونوں QVPN ایپ کو سپورٹ کرتے ہیں۔

Q8: QTS اپ ڈیٹ کرنے سے پہلے میں QNAP سیٹنگز کا بیک اپ کیسے لوں؟

Control Panel > System > Backup/Restore پر جائیں، اور سسٹم پیرامیٹرز کو کنفیگریشن فائل میں محفوظ کرنے کے لیے Back Up پر کلک کریں۔ [5]

Q9: میں QVPN کے لیے QTS لاگز تک کیسے رسائی حاصل کروں؟

QVPN Service کھولیں، کنکشن کی کوششوں، ہینڈ شیکس اور تشخیصی انتباہات کی نگرانی کے لیے Connection Logs ٹیب پر کلک کریں۔

Q10: میں QNAP پر نیٹ ورک سیٹنگز ری سیٹ کیسے کروں؟

NAS کے پچھلے حصے پر موجود فزیکل Reset بٹن کو 3 سیکنڈ تک دبائے رکھیں جب تک بیپ کی آواز نہ آئے۔

حصہ 11: 10 حقیقی دنیا کے VPN حقائق اور بصیرتیں

VPN خفیہ کاری کی رفتار، پروٹوکول آڈٹس، موبائل کنیکٹیویٹی اور انٹرپرائز ریموٹ ورک کے بارے میں حقیقی دنیا کے حقائق کا جائزہ لیں۔

1. VPN بصیرت

VPN کنکشنز کا انتظام کرنے کے لیے QNAP QTS میں App Center سے QVPN Service ایپ انسٹال کرنا ضروری ہے۔

2. VPN بصیرت

QNAP پورٹس جیسے 8080 یا 443 کو براہِ راست انٹرنیٹ پر کھولنا Qlocker رینسم ویئر کا بنیادی ذریعہ ہے۔

3. VPN بصیرت

QTS 5.0+ پر چلنے والے QVPN Service کے جدید ورژنز تیز رفتار WireGuard پروٹوکول کو سپورٹ کرتے ہیں۔ [2]

4. VPN بصیرت

Intel ملٹی کور CPUs والے QNAP NAS یونٹس، ARM ماڈلز کے مقابلے میں OpenVPN کے کرپٹوگرافک اوور ہیڈ کو کہیں بہتر طریقے سے سنبھالتے ہیں۔

5. VPN بصیرت

QVPN منتظمین کو NAS کو بطور کلائنٹ کنفیگر کرنے دیتا ہے تاکہ باہر جانے والا تمام بیک اپ ٹریفک محفوظ طریقے سے خفیہ کیا جا سکے۔

6. VPN بصیرت

QNAP QTS ایڈمنسٹریشن کا ڈیفالٹ ویب انٹرفیس پورٹ http://8080 یا https:// 443 ہے۔ [6]

7. VPN کی بصیرت

QVPN کو OpenVPN سرور کے طور پر استعمال کرنے سے مقامی LAN ڈیوائسز کی محفوظ ریموٹ ایڈمنسٹریشن ممکن ہوتی ہے۔

8. VPN کی بصیرت

QNAP، NordVPN پر ایڈریس لیکس بلاک کرنے کے لیے دستی OpenVPN کنفیگریشنز اور مخصوص DNS ایڈریسز پیش کرتا ہے۔

9. VPN کی بصیرت

Deloitte نے 2022 اور 2024 دونوں میں صارف کی رازداری کی تعمیل جانچنے کے لیے NordVPN کی نو لاگز پالیسی کا آڈٹ کیا۔

10. VPN بصیرت

گھریلو راؤٹر پر UPnP غیر فعال کرنے سے QNAP خودکار طور پر کھلی انتظامی پورٹس ظاہر نہیں کر پاتا۔

تکنیکی حوالہ جات اور ماخذ

مطالعاتی گائیڈ اور انٹرایکٹو پہیلیاں عالمی تکنیکی معیارات، تصریحات اور ریگولیٹری فریم ورکس سے مرتب کی گئی ہیں۔

علمی اور صنعتی حوالہ جات

[1] VPN.com. (2026). Best VPN for QNAP NAS.
https://www.vpn.com/vpn/best-vpn-for-router/qnap/

[2] QNAP. (2023). QVPN Service 3 supports WireGuard VPN.
https://www.qnap.com/static/landing/2023/wireguard-vpn-for-arm-nas/en/index.html

[3] Tailscale. (2025). Connect to network attached storage (NAS).
https://tailscale.com/docs/integrations/nas

[4] QNAP. (n.d.). About QTS.
https://docs.qnap.com/operating-system/qts/5.2.x/en-us/about-qts-045932C7.html

[5] QNAP. (n.d.). Backing up system settings.
https://docs.qnap.com/operating-system/qts/5.2.x/en-us/backing-up-system-settings-4CB1653B.html

[6] QNAP. (2022). Take Immediate Actions to Secure QNAP NAS.
https://www.qnap.com/en/security-news/2022/take-immediate-actions-to-secure-qnap-nas

[7] QNAP. (2021). Qlocker Q & A.
https://www.qnap.com/static/landing/2021/qlocker/qa/en/

[8] QNAP. (n.d.). Basic system reset.
https://docs.qnap.com/operating-system/qts/5.2.x/en-us/basic-system-reset-797415BA.html

[9] QNAP. (n.d.). About QuTS hero.
https://docs.qnap.com/operating-system/quts-hero/5.2.x/en-us/about-quts-hero-CAAE5DD0.html

[10] CISA. (2021). Home Network Security.
https://www.cisa.gov/news-events/news/home-network-security

[11] Intel. (2012). Intel® Advanced Encryption Standard Instructions (AES-NI).
https://www.intel.com/content/www/us/en/developer/articles/technical/advanced-encryption-standard-instructions-aes-ni.html

[12] Tailscale. (n.d.). What is Tailscale?
https://tailscale.com/kb/1151/what-is-tailscale

جوابی کلید: چیک پوائنٹ 1 – کثیر انتخابی

1 **QVPN سروس** — QVPN ایپ — درست جواب: **A**

تدریسی نوٹ

QTS، QVPN Service ایڈمنسٹریشن ڈیش بورڈ کے اندر کلائنٹ اور سرور VPN پروٹوکولز کو یکجا کرتی ہے۔ حوالہ: QNAP Support۔

2 **QVPN میں WireGuard** — QTS 5.0+ WG — درست جواب: **B**

تدریسی نوٹ

جدید QTS 5.0+ فرم ویئر ریلیزز QVPN میں WireGuard کلائنٹ اور سرور کنفیگریشن کو سپورٹ کرتی ہیں۔ حوالہ: WireGuard۔

3 **رینسم ویئر کا خطرہ** — پورٹ ایکسپوز — درست جواب: **B**

تدریسی نوٹ

QTS پورٹس (جیسے 8080) کو پورٹ فارورڈنگ کے ذریعے براہِ راست انٹرنیٹ پر کھولنے میں رینسم ویئر کا خطرہ ہوتا ہے۔ حوالہ: CISA NAS Alert۔

4 **سوال 4** — درست جواب: **A**

تدریسی نوٹ

NordVPN VPN.com کی QNAP NAS گائیڈ میں نمبر 1 پر ہے؛ سیٹ اپ QVPN میں دستی .ovpn یا .conf فائلیں استعمال کرتا ہے۔

5 **OpenVPN امپورٹس** — OVPN. پروفائلز — درست جواب: **A**

تدریسی نوٹ

QVPN کلائنٹس ترتیب دینے کے لیے اپنے فراہم کنندہ کی دستی.ovpn کنفیگریشن فائلیں درآمد کرنا ضروری ہے۔ حوالہ: QNAP Support۔

جوابی کلید: چیک پوائنٹ 2 – درست یا غلط

6 **QTS ایپ سینٹر** QTS سیٹنگز — درست جواب: غلط

تدریسی نوٹ

کلائنٹ VPN ٹنلز کنفیگر کرنے کے لیے QNAP QTS میں QVPN Service ایپ ڈاؤن لوڈ کرنا ضروری ہے۔ حوالہ: QNAP Support۔

7 **دوہرے QVPN کردار** کلائنٹ اور سرور — درست جواب: درست

تدریسی نوٹ

QVPN Service، QNAP NAS کو ڈاؤن لوڈز کے لیے کلائنٹ کے طور پر یا ریموٹ رسائی کے لیے سرور کے طور پر کام کرنے کی اجازت دیتی ہے۔ حوالہ: QNAP Support۔

8 **WireGuard کی رفتار** WIREGUARD QTS — درست جواب: غلط

تدریسی نوٹ

مطابقت رکھنے والے QNAP NAS سسٹمز پر WireGuard، OpenVPN سے زیادہ تیز اور وسائل کے لحاظ سے زیادہ مؤثر ہے۔ حوالہ: WireGuard۔

9 **آؤٹ باؤنڈ ماسک** ڈاؤن لوڈ شیلڈ — درست جواب: درست

تدریسی نوٹ

QNAP پر VPN کلائنٹ چلانے سے NAS کا IP ایڈریس چھپ جاتا ہے اور آؤٹ باؤنڈ ڈاؤن لوڈ ٹریفک محفوظ ہوتا ہے۔ حوالہ: QNAP Support۔

10 **پورٹ ایکسپوژر کا خطرہ** سیف ریموٹ — درست جواب: درست

تدریسی نوٹ

ریموٹ رسائی کے لیے VPN کا استعمال خطرناک پورٹ فارورڈنگ کا ایک تجویز کردہ متبادل ہے جو QTS کو بے نقاب کر دیتی ہے۔ حوالہ: CISA NAS Alert۔

الفاظ کی کلید اور درجہ بندی کا معیار

استاد کی گریڈنگ روبرک: ہر درست ملان (کل 8 نمبر) اور سیاقی اصطلاح (کل 6 نمبر) کے لیے 1 نمبر دیں۔

چیک پوائنٹ 4: جوابی کلید – تصورات کا ملان

F .1 QVPN سروس	C .2 QTS App Center	G .3 OpenVPN امپورٹ	E .4 رینسم ویئر کا خطرہ
H .5 WIREGUARD پورٹ	A .6 CPU رکاوٹ	D .7 ٹنل ڈیوائس	B .8 پورٹ فارورڈ

چیک پوائنٹ 3: جوابی کلید – اہم اصطلاحات

1 QVPN سروس	2 QTS ایپ سینٹر	3 OpenVPN امپورٹ	4 رینسم ویئر کا خطرہ
5 وائر گارڈ	6 CPU رکاوٹ		

چیک پوائنٹ 6 – متبادل سرگرمی: جوابی کلید – الفاظ کا ملان

1 E – وائرگارڈ	2 G – ٹنلڈیوائس	3 H – پورٹفارورڈ	4 C – امپورٹ
5 D – رینسمویئر	6 A – کیوویپیاین	7 F – رکاوٹ	8 B – ایپسینٹر

اساتذہ کے لیے بحث کے نوٹس

اہم اصطلاحات:
یقینی بنائیں کہ طلبہ QVPN سروس، QTS App Center اور OpenVPN امپورٹ کو اپنے الفاظ میں سمجھا سکیں اور ہر ایک کی مثال دے سکیں۔

کیس اسٹڈیز:
طلبہ سے کہیں کہ اپنی سفارشات کو ورک شیٹ کے حقائق پر مبنی رکھیں، ذاتی رائے پر نہیں۔

ماخذ کی جانچ:
طلبہ سے کہیں کہ ورک شیٹ کے ماخذ میں کم از کم ایک دعوے کی تصدیق کریں، اور اس پر بات کریں کہ اعداد و شمار، قیمتیں اور قواعد وقت کے ساتھ کیوں بدل سکتے ہیں۔

پہیلیوں کی کلیدیں اور استاد کے نوٹس

الفاظ کی تلاش کا حل



کراس ورڈ کا حل

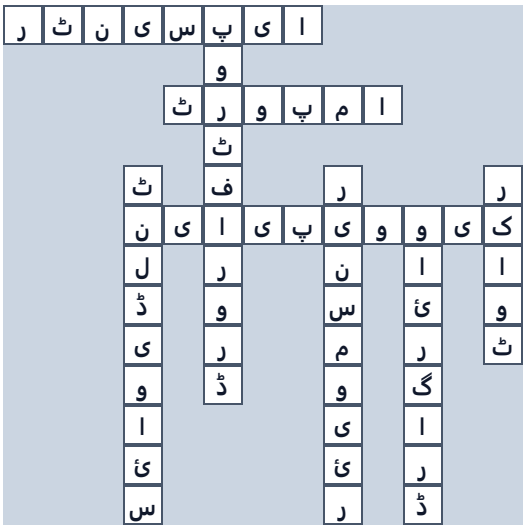

کراس ورڈ حل کے لیے استاد کی گائیڈ

افقی

1 افقی: ایپسینٹر QTS کا سافٹ ویئر ذخیرہ جو NAS ایپلیکیشنز ڈاؤن لوڈ اور اپ ڈیٹ کرنے کے لیے استعمال ہوتا ہے (8 حروف)

3 افقی: امپورٹ QVPN کا بلٹ ان ٹول جو .ovpn پروفائلز اپ لوڈ کرنے کے لیے استعمال ہوتا ہے (6 حروف)

7 افقی: کیوویپیاین QNAP کی سرکاری ایپلیکیشن جو VPN کلائنٹ اور سرور سروسز کو یکجا کرتی ہے (10 حروف)

عمودی

2 عمودی: پورٹفارورڈ راؤٹر کی ترتیب جو عوامی نیٹ ورک پورٹس کو اندرونی مقامی IPs سے جوڑتی ہے (10 حروف)

4 عمودی: رکاوٹ بھاری نیٹ ورک اسٹریمز انکرپٹ کرتے وقت ہارڈ ویئر پروسیسر کی حد (5 حروف)

5 عمودی: رینسمویئر کھلے عوامی نیٹ ورک پورٹس کے نتیجے میں انکرپشن میلویئر حملوں کا خطرہ (9 حروف)

6 عمودی: ٹنلڈیوائس ورچوئل نیٹ ورک انٹرفیس (tun0) جو VPN ڈیمن قائم کرتا ہے (9 حروف)

8 عمودی: وائرگارڈ اعلیٰ کارکردگی والا VPN پروٹوکول جو QVPN کی نئی اپ ڈیٹس میں سپورٹ ہوتا ہے (8 حروف)

الفاظ کی ترتیب اور سائفر حل کی کلید

الفاظ کی ترتیب درست کرنے کی سرگرمی اور Secret Cipher Challenge کی گریڈنگ کلید۔

الفاظ کی ترتیب درست کرنے کی کلید

1. ییپییکانوو — کیوویپیاین
2. ٹاپروم — امپورٹ
3. راوگاڈرئ — وائرگارڈ
4. یسئڈاوٹنل — ٹنلڈیوائس
5. ینیرساٹپ — ایپسینٹر
6. ئسییورمرن — رینسمویئر
7. وٹراک — رکاوٹ
8. رٹاڈپفورور — پورٹفارورڈ

خفیہ سائفر چیلنج کی کلید

"محفوظ ریموٹ رسائی کا انتظام"

کیس اسٹڈیز کی جوابی کلید

A کیس اسٹڈی 1: QNAP NAS پر باہر جانے والے بیک اپ ٹریفک کو محفوظ بنانا

استاد کا حل

گریڈنگ کی ہدایت

طلبہ کے جوابات میں درج ذیل نکات شامل ہونے چاہییں:

- منظرنامے کا تجزیہ: ایک ادارہ اپنے مقامی QNAP NAS کو عوامی انٹرنیٹ پر روزانہ آف سائٹ کلاؤڈ اسٹوریج بکٹ کے ساتھ محفوظ طریقے سے سنک کرنا چاہتا ہے۔
- تجویز کردہ حکمت عملی اور حل: فراہم کنندہ کا .ovpn پروفائل QVPN Client کی سیٹنگز میں اپ لوڈ کریں، آٹو ری کنکٹ سیٹ کریں، اور آؤٹ باؤنڈ ٹریفک کو VPN پروفائل سے گزاریں۔

B کیس اسٹڈی 2: ریموٹ اسٹوریج نوڈز پر رینسم ویئر حملوں کی روک تھام

استاد کا حل

گریڈنگ کی ہدایت

طلبہ کے جوابات میں درج ذیل نکات شامل ہونے چاہییں:

- منظرنامے کا تجزیہ: ایک ٹیلی ورکر گھر پر فائلوں تک ریموٹ رسائی کے لیے QNAP پورٹ 8080 کھول دیتا ہے، لیکن اسے غیر مجاز رسائی کی کوششوں کی نشاندہی کرنے والے سیکیورٹی الرٹس ملتے ہیں۔
- تجویز کردہ حکمت عملی اور حل: راؤٹر پر پورٹ فارورڈنگ اور UPnP بند کریں، QVPN میں OpenVPN یا WireGuard Server فعال کریں، اور ریموٹ آلات کو محفوظ VPN پروفائل کے ذریعے جوڑیں۔